

Protocolo recogida saliva - CASA Nombre_____

Por favor, seguir las instrucciones indicadas en las tablas de este documento. No olvidéis responder a cada afirmación de la tabla.

Instrucciones a seguir <u>antes</u> de la recogida de muestra:	He seguido las pautas	
1. Recoger muestra en ayunas	SÍ	NO
2. No lavarse los dientes 45 minutos antes de la recogida de la muestra	SÍ	NO
3. No ir al dentista 24 horas antes de la recogida de la muestra	SÍ	NO
4. Lavarse la boca con agua, esperar 10 minutos y recoger la muestra.	SÍ	NO



Instrucciones a seguir <u>durante</u> la recogida de muestra:	He seguido las pautas	
1. Apuntar hora toma de muestra	___h___min	
2. Recoger aproximadamente 2 mL de saliva.	SÍ	NO
3. Apuntar tiempo tardado en recoger la muestra.	_____min	
4. Notificar la presencia de alguna enfermedad o herida en la boca.	SÍ Especificar: _____	NO

Instrucciones a seguir <u>después</u> de la recogida de muestra:	He seguido las pautas	
1. Meter la muestra en la nevera	SÍ	NO
2. Traer la muestra a la visita refrigerada	SÍ	NO

El material que te hemos proporcionado es el siguiente:



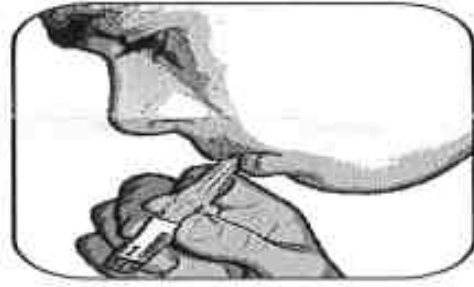
Instrucciones para la recogida de la muestra:

<p>1. Recuerda haber seguido las instrucciones indicadas antes de la recogida de muestra.</p>	
<p>2. Quitarle el envoltorio a la boquilla llamada "Saliva Collection Aid (SCA)" y tener preparado el bote de recogida de la muestra.</p>	
<p>3. Insertar la boquilla en el botecito y enroscar.</p>	
<p>4. Permitir que la saliva se acumule en la boca de tu hijo o hija. Algunas personas encuentran útil imaginar que están comiendo su comida favorita.</p>	

5. Echar la saliva acumulada en la boca en el botecito a través de la boquilla. Echar la cabeza para atrás para recoger la muestra.

Recoger unos 2 mL.

Apuntar tiempo de recogida.



6. Quitar la boquilla y cerrar con el tapón verde.

Tirar la boquilla a la basura.

Meter el bote con la saliva cerrado en la nevera.



RECUERDA:

- 1. Recoger la muestra en ayunas**
- 2. Apuntar la hora de recogida de la muestra.**
- 3. Apuntar el tiempo tardado en recoger los 2 mL de saliva.**
- 4. Meter la muestra en la nevera hasta venir a la visita.**
- 5. Por favor, trae las muestras refrigeradas (en neverita o con acumuladores de frío).**

A RELLENAR POR LA ENFERMERA

1. Tiempo transcurrido desde que la muestra se sacó de la nevera hasta la llegada a la clínica	___h___min
2. Peso de la muestra	___ gr
3. Cantidad de muestra recogida	___ ml
3. Hora de congelación a -80°C	___h___min

Nº Alícuotas	1	2	3	4	5	6	7	8
Volumen (µl)	100	300	300	200	200	200	200	
Color	Red	Green	Blue	Orange	Purple		Yellow	
Completa/Insuficiente								