



Estimado

Como ya sabéis, próximamente vamos a volver a vernos dentro de poco. Esta carta es para recordarte algunos detalles:

Junto con esta carta, en el mismo sobre encontrarás tres cuestionarios que debes completar en casa y traerlos el día de la visita. Además, también se tendrá que completar una hoja con el peso del padre. Es **MUY IMPORTANTE** traer esta parte completa de casa, de no ser así, habrá que rellenarlos en la visita, y ésta durará más de lo previsto.

Te hemos preparado la siguiente **LISTA DE TAREAS PENDIENTES** para que te sirva de recordatorio, de modo que cuando completes cada cuestionario puedas marcarlo en la columna correspondiente y veas qué información tienes pendiente.

### LISTA DE TAREAS PENDIENTES

#### ¿Está hecho?

|                          |   |
|--------------------------|---|
| <input type="checkbox"/> | Child Behaviour Check-list (CBCL): Es un cuestionario sobre el comportamiento de niños/as de 6-18 años. Es posible que te encuentres preguntas que no encajen con el comportamiento de tu hijo/a debido a su edad.<br>Para cada una de las preguntas hay que responder si <b>“No es cierto” (0)</b> , <b>“Algo, algunas veces es cierto” (1)</b> o <b>“Cierto muy a menudo o bastante a menudo” (2)</b> . |
| <input type="checkbox"/> | Conner’s Parent Rating Scale Revised Short Form (CPRS-R:S): Es un cuestionario sobre comportamiento hiperactivo o inatento para niños/as de hasta 16 años. Para cada pregunta hay que responder si <b>“No es verdad, nunca, pocas veces” (0)</b> , <b>“Un poco cierto, ocasionalmente” (1)</b> , <b>“Bastante cierto, a menudo” (2)</b> o <b>“Muy cierto, muy frecuente” (3)</b> .                        |
| <input type="checkbox"/> | Cuestionario de recursos: Es un cuestionario sobre los recursos económicos y materiales disponibles en el hogar de tu hijo/a. Es posible que para cumplimentarlo necesites apoyarte en la <b>Declaración de la Renta</b> del año pasado si no sabes algunos datos.  |
| <input type="checkbox"/> | Cuestionario de asma y alergias   |
| <input type="checkbox"/> | Hoja de <b>ANTROPOMETRÍA PADRE</b> donde hay que indicar el peso del padre.   |
| <input type="checkbox"/> | El último diente (a ser posible, muela) que se le haya caído a tu hijo/a.<br>En este sobre encontraréis una bolsita hermética de plástico para introducirlo en ella.  |

**Deberéis acudir a la Facultad de Psicología, nos encontraréis en la segunda planta (os adjuntamos un plano).**

Fecha de la visita: **VALENCIA**, \_\_\_\_/\_\_\_\_/\_\_\_\_

Hora de la visita: \_\_\_\_:\_\_\_\_

¡Nos vemos pronto! Os dejamos el esquema que va a seguir la visita.

## ESQUEMA DE LA VISITA (10-11 AÑOS)

### EN CASA (PADRE)

- Child Behaviour Check-list (CBCL).
- Conner's Parent Rating Scale Revised (CPRS-R).
- Cuestionario de recursos

Cribado de síntomas psicopatológicos  
Síntomas de Trastorno por Déficit de Atención (TDAH)  
Recursos económicos y materiales

PADRES

### DÍA DE LA VISITA

NIÑOS

PARTE INDIVIDUAL

Espacio 2

**N-Back para padres**  
20 min. Función ejecutiva

**Raven Colour Progressive Matrices (CPM)**  
20 min. Inteligencia lógica

PARTE INDIVIDUAL

Espacio 3

- Tanner

E. física y muestras (20 min.)  
- Muestra de cabello  
- Tallar, perímetro abdominal y pesar  
- Tanner

Espacio 1 (65 min.)

|   |         |                  |
|---|---------|------------------|
| - Revisión de los cuestionarios de casa   | 5 min.  |                  |
| - Lectura y firma del consentimiento      | 5 min.  |                  |
| - Autocumplimentación asistida:           |         |                  |
| <b>Escala de Ecología Familiar (EEG).</b> | 40 min. | E. sociofamiliar |
| Mini-cuestionario ambiental y de salud    | 15 min. |                  |

PARTE COMÚN

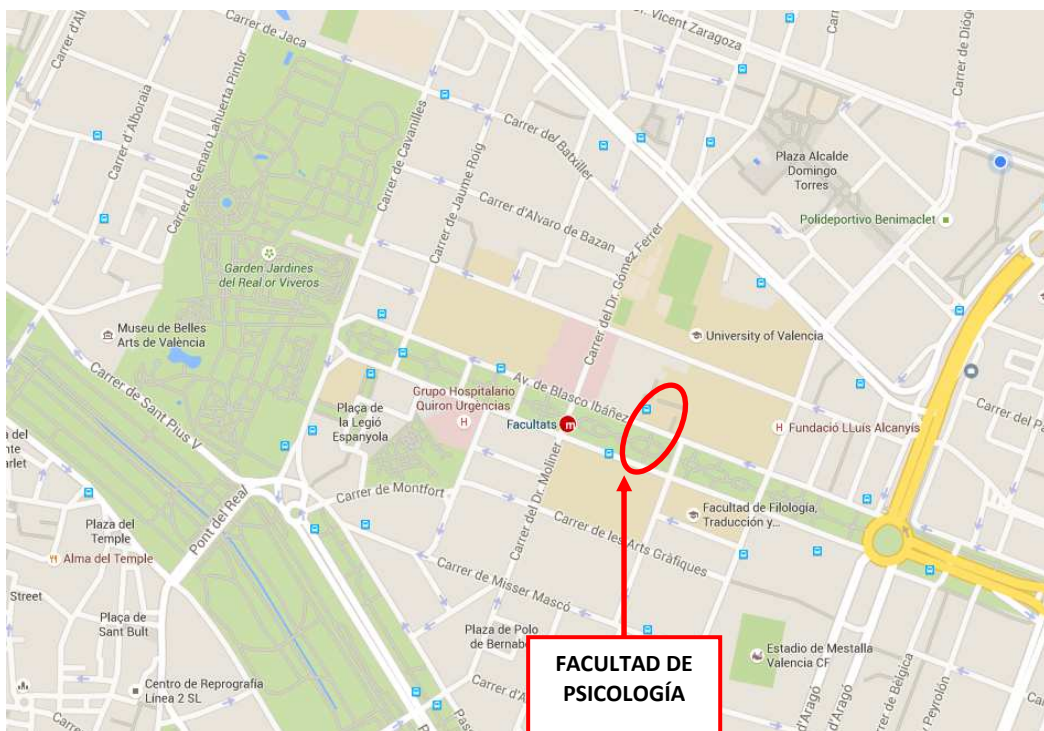
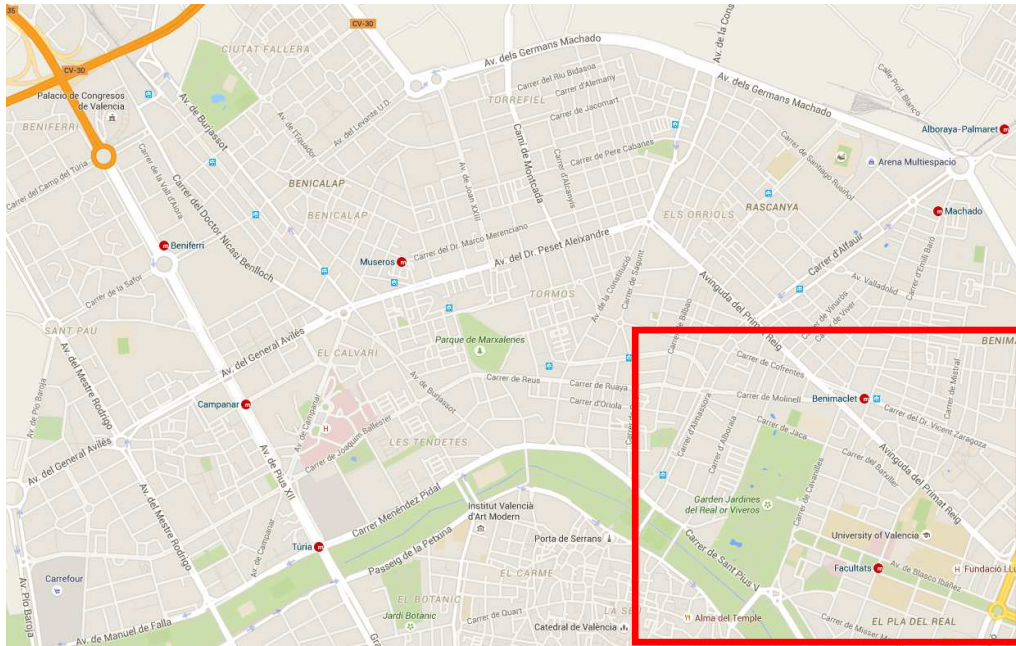
Espacio 2 (65 min.)

|                                  |         |                   |
|----------------------------------|---------|-------------------|
| Tests con portátiles             |         |                   |
| - N-Back                         | 25 min. | Función ejecutiva |
| - Attentional Network Task (ANT) | 10 min. | Atención          |
| - Finger Tapping Test            | 10 min. | Des. Psicomotor   |
| - Trail-Making Test (BENCI)      | 20 min. | Función ejecutiva |

Aquí os dejamos información sobre cómo llegar a la Facultad de Psicología de la Universidad de Valencia:

**Avenida Blasco Ibañez, 21. Valencia**

**Coordenadas en el Google Maps: [39.478849, -0.359148](https://www.google.com/maps/place/39.478849,-0.359148)**



**Cómo llegar al Campus, por carretera:**

Por la autopista de Barcelona, avenida Cataluña a la avenida de Blasco Ibañez.

Desde el centro de Valencia se puede acceder por el puente Real y buscar la avenida de Blasco Ibañez.

**También se puede ir con transporte público:**

Autobús, líneas 9, 12, 29, 30, 71, 79, 80, 81 y 89.

Metro, línea 3 (estación Facultats)

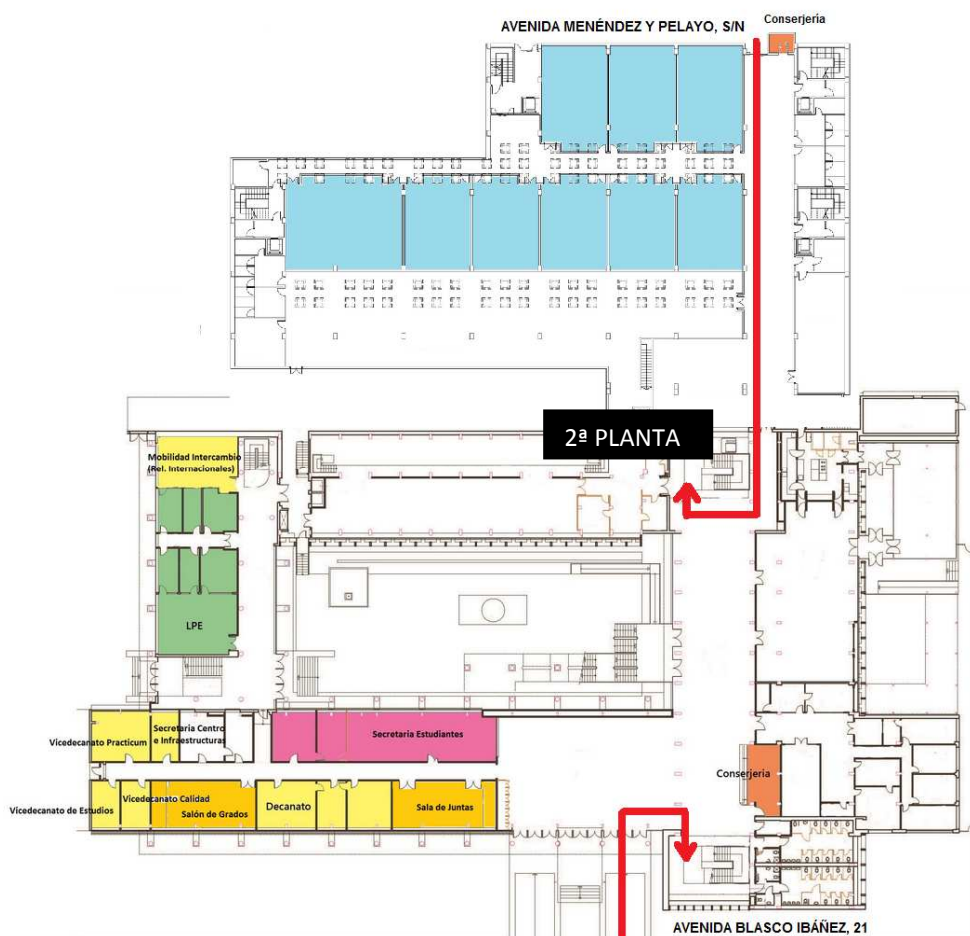
**Estamos entre el Hospital Clínico y la Clínica Odontológica de la Universidad de Valencia.**



**PARA ENCONTRAR SITIO PARA APARCAR, OS SUGERIMOS LA AVENIDA MENÉNDEZ PELAYO, QUE ES MENOS TRANSITADA QUE LA DE BLASCO IBÁÑEZ, Y TAMBIÉN SE PUEDE ACCEDER DESDE ELLA A LA FACULTAD DE PSICOLOGÍA.**



Una vez entréis a la **Facultad de Psicología**, deberéis subir al segundo piso, allí nos encontraréis en la segunda puerta de la izquierda.



Si tenéis alguna duda sobre la visita o sobre cómo responder los cuestionarios, no dudéis en contactar:

**Teléfono fijo: 96 192 59 40**

**Teléfono móvil: 684 038 962**

Correo electrónico: [inma\\_valencia@gva.es](mailto:inma_valencia@gva.es)